

MODERNER KOMFORT

Mehr Positionen für besseren Komfort

STARKE PUNKTE

- Minimaler Raumbedarf
- Serien-Überzüge für Kopfstütze
- Brisa: der luxuriöseste und bequemste aller Bezüge mit der Schönheit des bequemeren und widerstandsfähigeren Leders

SIE WERDEN SCHÄTZEN

Liegefunktion: alle unsere bi-motorige Modelle bieten die eine durchgehende Unterstützung für idealen Sitzkomfort (kein Spalt zwischen Sitz und Rückenlehne)



Fernbedienung für bi-motorige Aufstehessel

BRISA BEZUG

DIE LÖSUNG

- GEGEN FLECKEN
- GEGEN GERÜCHE
- GEGEN DIE ENTWICKLUNG VON KEIMEN UND BAKTERIEN

Patentverfahren aus der Forschung japanischer Labore

BRISA

DER japanische Brisa-Bezug EXKLUSIV: DER LUXURIÖSESTE UND BEQUEMSTE ALLER BEZÜGE


(Siehe S3)

GARANTIE 5 JAHRE


HÖCHSTE Abriebfestigkeit




SOFT TOUCH SAMT R+ (SIEHE S2)




Grau Schraffiert (REF. 1840)



Kamel (REF. 1846)




Haselnuss (REF. 1842)




Stahl (REF. 1849)

BRISA R+++ (SIEHE S.2 & 3)



Schwarz (REF. 1822)



Maus grau (REF. 1824)



Sand (REF. 1829)



Havanna (REF. 1820)



(Siehe S.2)



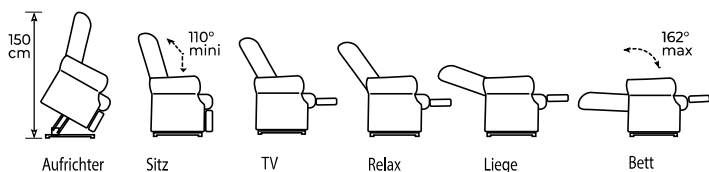
In den USA hergestellt



(Siehe S.4)

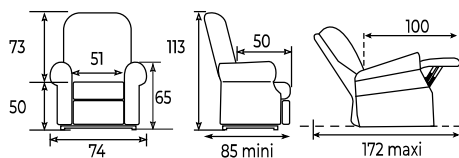
TECHNOLOGIE SMART TECH INTEGRIERTE (Siehe S.5)

POSITIONEN



(Neigungswinkel in Grad Celsius / - 5%)

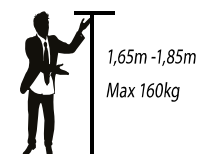
ABMESSUNGEN. + ODER - 2CM



Abstand** von der Wand: 64cm

(** Abstand zwischen Wand und Oberkante der Rückenlehne, Sessel in Sitz-Position, Rückenlehne aufgerichtet (Mindestneigung))

PASSEND FÜR DIE MENSCHEN



1,65m - 1,85m
Max 160kg